

# 日本体育・スポーツ・健康学会 WEB 選挙システム (i-Vote) 操作マニュアル

## 目次

ログイン .....	2
ID のブラウザ保存について .....	2
投票 .....	3
投票する .....	3
候補者検索条件について .....	6
投票内容（候補者選択内容）を一時保存する .....	7
<参考>	
利用環境 .....	9
推奨ブラウザ .....	9
暗号化通信 (SSL/TLS) について .....	9
Javascript について .....	10

### 【お知らせ】

本選挙のログイン情報につきましては、6月26日（金）付でメールにて配信いたします。

配信メール内の専用リンクから、直接マイページへアクセスできます。

メールが確認できない場合は、学会事務局（taiiku-info@taiiku-gakkai.or.jp）までお問い合わせください。

-----  
件名：【日本体育・スポーツ・健康学会】代議員選挙の実施について  
-----

受信サーバのフィルタリング設定により、以下の事象が発生する場合があります。

- ・サーバには到達しているものの、受信ボックスに配信されない
- ・迷惑メールフォルダへ自動振り分けされる

円滑に受信いただくため、あらかじめ「i-Vote 送信専用ドメイン (i-vote.jp.net)」の受信許可設定をお願いいたします。

## ログイン

- ① <https://i-vote.jp.net/> へアクセスします。
  - ② ログイン画面が表示されますので、組織 ID、ユーザ ID、パスワード の3点を入力後、「ログイン」ボタンを押します。WEB 選挙システム(i-Vote)へログインします。
- ※「組織 ID、ユーザ ID、パスワード」情報は、2026年6月26日付でメール配信いたします。  
メール内の専用リンクから、直接マイページへアクセスすることも可能です。
- ※3回連続でログイン失敗するとロックがかかり、ログインできなくなります。  
ロックされた場合、30分待つことでロックが解除されます。



## IDのブラウザ保存について

- ・ログイン画面の「IDをブラウザに保存」ボタンをON（青色）にすると、次回 ログイン画面 を表示した時に、その組織 ID とユーザ ID が入力された状態で表示されます。



## 投票

- ・左メニューの「HOME」又は「投票」ボタンをクリックし、“投票期間中”一覧より、投票する選挙区を押します。

<HOME 画面>

※画面はサンプルです。名称等、実際の画面とは異なります。

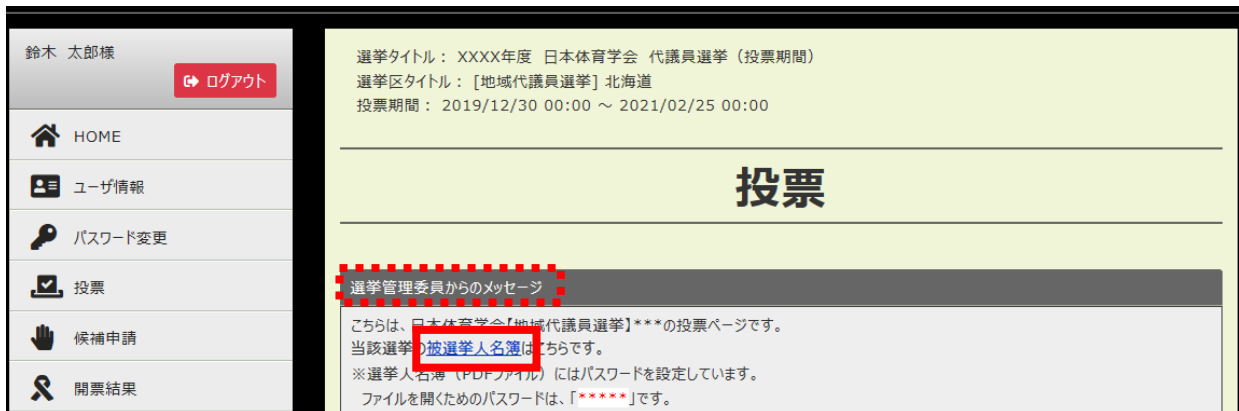


## 投票する

- ・選挙区ごとに投票を行います。

【注意】「選挙管理委員からのメッセージ」欄をご一読いただき、被選挙人名簿をもとにあらかじめ3名の候補者をお選びいただいた上で投票を開始してください。

<被選挙人名簿の確認方法>



選挙管理委員からのメッセージ欄の冒頭に、被選挙人名簿へのリンクがありますので、“被選挙人名簿”を押して、該当する選挙区の被選挙人名簿をダウンロードしてください。名簿を開くためのパスワードは、選挙管理委員からのメッセージ欄をご確認ください。

## <投票方法>

①投票する候補者氏名の右端にある「選択する」ボタンを押して、投票する候補者を選択します。

※候補者氏名は五十音順に並んでいます。「候補者検索条件」欄を利用し、氏名・フリガナ・所属機関で候補者を抽出することも可能です。候補者検索条件の手順は、P.6“候補者検索条件について”をご確認ください。

氏名	プロフィール	選択
永井 花子	<a href="#">プロフィール参照</a>	<input type="checkbox"/> 選択する
山中 太郎	<a href="#">プロフィール参照</a>	<input type="checkbox"/> 選択する
田口 花子	<a href="#">プロフィール参照</a>	<input type="checkbox"/> 選択する

選択中

「選択する」ボタンを押すと、「 選択中」ボタンに切り替わり、候補者を選択している状態となります。

### ◆ボタンの説明



・・・該当候補者を選択していません。ボタンを押すと選択します。



・・・該当候補者を選択しています。ボタンを押すと選択を取り消せます。

②3名の候補者の選択が終わったら、画面右下部の「投票を確定する」ボタンを押します。

※3名の候補者を選択しないと投票を完了することができません。候補者が3名いらっしゃらない場合には、必ず、残りの票数分の「白票」を選択してください。「白票」の選択方法は、P.6“候補者検索条件について”の下部をご確認ください。

土屋 花子 [プロフィール参照](#)  選択する

↑ TOP 石原

※候補者の選択が不足している場合には、下記のメッセージが表示されます。

「閉じる」ボタンを押して、未投票数分の候補者を選択してください。

最終確認 ×

投票数合計 2 / 3 票

投票する候補者名

永井 花子

山中 太郎

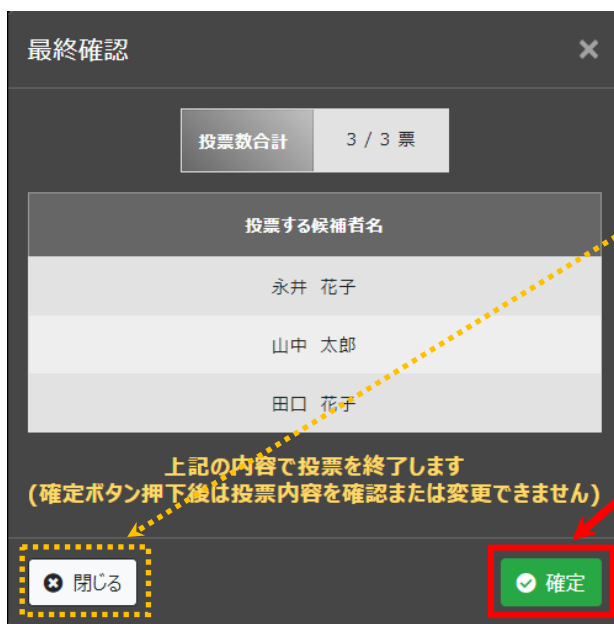
投票選択数が不足しています  
(3票以上の投票が必要です)

③3名の候補者を選択後、「投票を確定する」ボタンを押すと、選択内容の確認画面に移ります。選択した候補者を確認し、投票を完了する場合には、「確定」ボタンを押します。

⚠ 注意!!

**投票を「確定」すると、投票内容の変更・確認はできなくなります。**

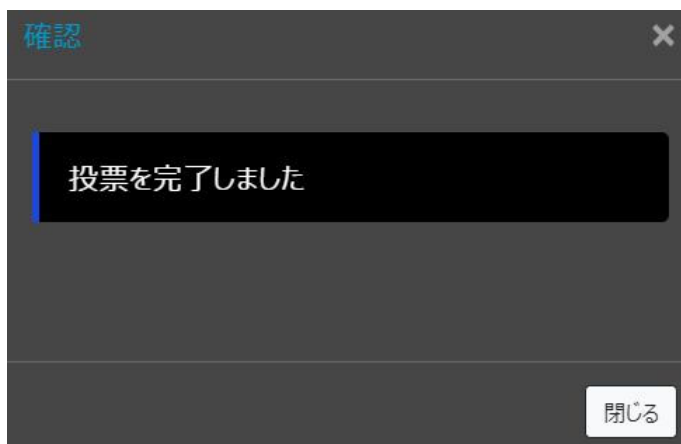
**必ず、投票する候補者に誤りがないかご確認の上、「確定」ボタンを押してください。**



■ 候補者を選び直す場合

- ①「閉じる」ボタンを押します
- ②現在、選択している候補者のうち、投票を取り消す方の「選択中」ボタンを押します
- ③新しい候補者の「選択する」ボタンを押します
- ④候補者の選択が完了したら、「投票を確定する」→「確定」より、投票を完了します

④下記のメッセージが表示され、投票完了となります。



⑤HOME画面 や 投票画面 の投票状態は「投票済」になります。

※投票内容の変更・確認はできなくなります。

<HOME画面・投票画面：投票期間中一覧>

20XX年度△△選挙 - ○○役員 -	投票済	2019/08/29 00:00 ~ 2019/09/30 00:00
20XX年度△△選挙 - △△役員 -	一時保存	2019/08/29 00:00 ~ 2019/09/30 00:00
20XX年度△△選挙 - □□役員 -	未投票	2019/08/29 00:00 ~ 2019/09/30 00:00

## 候補者検索条件について

<候補者の検索>

- ① 「氏名」欄から候補者を検索できます。
- ② 「詳細条件表示」を押すと、「フリガナ」又は「所属機関」での検索も可能となります。
- ③ 検索条件を指定後、「上記の条件で検索する」ボタンを押すと、指定された条件に合致した候補者がページ下部に表示されます。
- ④ 「条件をクリア」ボタンを押すと、候補者検索条件で指定した検索条件がクリアされます。

The screenshot shows the candidate search interface. At the top, there is a search form with a '氏名' (Name) input field. Below it, a '詳細条件表示' (Show detailed conditions) button is highlighted with a red box and labeled '②'. The search form also includes a green '上記の条件で検索する' (Search with the above conditions) button and a red '条件をクリア' (Clear conditions) button. Below the search form, the expanded search conditions are shown, including '氏名' (Name), '氏名フリガナ' (Name Kana), and '勤務先名称' (Employer Name), each with a search input and a dropdown menu. The '氏名フリガナ' and '勤務先名称' sections are highlighted with a red box. At the bottom of the expanded conditions, there is a green '上記の条件で検索する' (Search with the above conditions) button and a red '条件をクリア' (Clear conditions) button, with the latter labeled '④'.

<白票の検索>

- ① 候補者検索条件の“氏名”欄に、「白票」と入力し、「上記の条件で検索する」ボタンを押します。

The screenshot shows the candidate search interface with '白票' (Blank ballot) entered in the '氏名' (Name) input field. A red box highlights the input field and the '上記の条件で検索する' (Search with the above conditions) button, with a red arrow pointing from the input field to the button. The '条件をクリア' (Clear conditions) button is also visible.

- ② 3 票分の白票が表示されますので、希望する票数分の「投票する」ボタンを押します。

The screenshot shows the candidate list with 3 blank ballots. The table has columns for '氏名' (Name), 'プロフィール' (Profile), and '選択' (Select). The '氏名' column contains '白票' (Blank ballot) for all three rows. The 'プロフィール' column contains 'プロフィール参照' (View profile) for all three rows. The '選択' column contains a checkbox and the text '投票する' (Vote) for all three rows. A red box highlights the '投票する' buttons. The top of the page shows '表示件数: 25' (Number of items displayed: 25) and '全 3 件' (Total 3 items).

システムの仕様上、3名の候補者を選択しないと投票を完了することができません。候補者が3名いらっしゃらない場合には、残りの票数分の白票をご選択ください。

## 投票内容（候補者選択内容）を一時保存する

①投票したい候補者の「選択する」ボタンを押して選択します。

②選択状態を一時保存したい場合、画面左下部の「一時保存する」ボタンを押します。

注意!!このボタンは、投票を確定するものではありません。

残り **2** 票選択可能です 全 33 件

氏名	プロフィール	選択
水野 花子	<a href="#">プロフィール参照</a> ①	<input checked="" type="checkbox"/> 選択を外す
吉川 太郎	<a href="#">プロフィール参照</a>	<input type="checkbox"/> 選択する
吉川 花子	<a href="#">プロフィール参照</a>	<input type="checkbox"/> 選択する
山内 太郎	<a href="#">プロフィール参照</a>	<input type="checkbox"/> 選択する
西田 花子	<a href="#">プロフィール参照</a>	<input type="checkbox"/> 選択する
菊池 太郎	<a href="#">プロフィール参照</a>	<input type="checkbox"/> 選択する
西川 花子	<a href="#">プロフィール参照</a>	<input type="checkbox"/> 選択する

④「一時保存する」ボタンを押すと、確認画面に移ります。一時保存する内容を確認し、「保存」ボタンを押します。

注意!!このボタンは、投票を確定するものではありません。

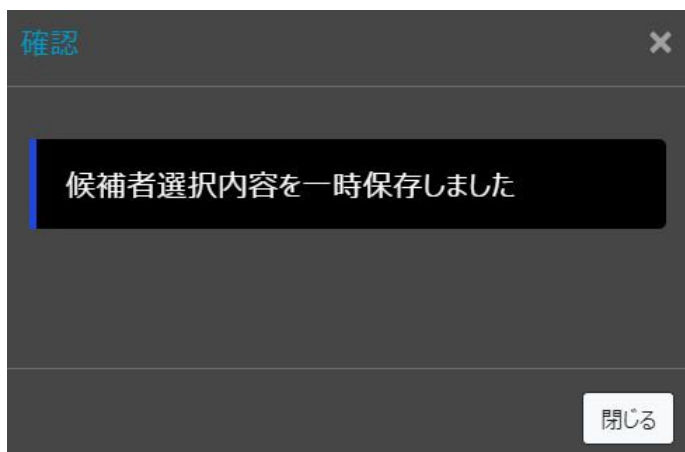
選択確認 ×

投票数合計 1 / 3 票

選択解除	投票する候補者名
<input checked="" type="checkbox"/> 選択中	水野 花子

投票箱に入れずに投票内容を保存します  
(期日までに投票確定をしてください)

⑤下記のメッセージが表示され、一時保存完了となります。



⑥HOME画面 や 投票画面 の投票状態は「一時保存」になります。

一時保存後は、P.3“投票”の手順で投票を再開できます。

<HOME画面・投票画面：投票期間中一覧>

20XX年度△△選挙 - ○○役員 -	投票済	2019/08/29 00:00 ~ 2019/09/30 00:00
20XX年度△△選挙 - △△役員 -	一時保存	2019/08/29 00:00 ~ 2019/09/30 00:00
20XX年度△△選挙 - □□役員 -	未投票	2019/08/29 00:00 ~ 2019/09/30 00:00

⚠ 注意!!

**「一時保存」の状態では、投票手続きは完了できておりません。必ず、投票期間中に投票を確定してください。**

## 利用環境

### 推奨ブラウザ

ブラウザ	バージョン	備考
Google Chrome	最新版	
Firefox	最新版	
Safari	最新版	Windows 版は非推奨環境になります。
Microsoft Edge	最新版	

### 暗号化通信 (SSL/TLS) について

※i-Vote のログイン画面が表示できない場合にご確認ください。

本システムでは、通信内容の盗聴・改竄を防止するために通信情報の暗号化 (SSL/TLS) を採用しています。

TLSv1.1 においては既知の脆弱性が存在するため、サポートする最小のバージョンを TLSv1.2 に変更をいたします。

#### ■影響

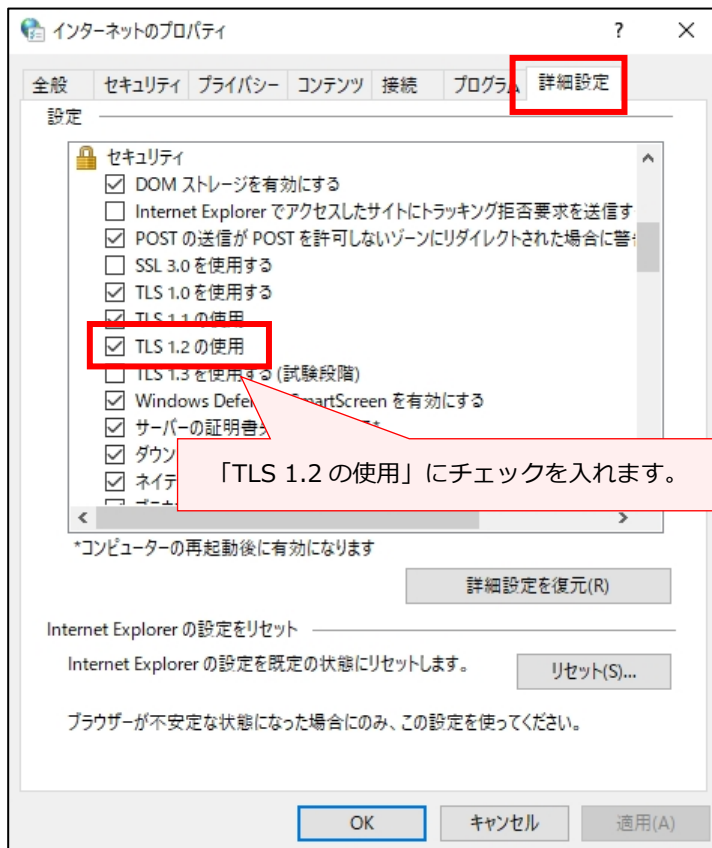
TLSv1.2 がサポートされていない 及び TLS1.2 が有効化されていないクライアントからの接続が拒否されます。

#### ■対応方法

ご使用のブラウザのバージョンを最新化 または TLSv1.2 を有効化します (有効化設定はブラウザによって異なります)

例) Google Chrome の TLS1.2 有効化設定

コントロールパネル > ネットワークとインターネット > インターネットオプション > 詳細設定タブ



## Javascript について

i-Vote では、一部 Javascript を使用しているコンテンツがあります。

ご利用のブラウザの Javascript の設定が「無効」の場合、正しく機能しない・正しく表示されないことがあります。

すべてのコンテンツをご利用いただくために、ブラウザ設定で Javascript の設定を「有効」にしてください。